



ТЕРРИТОРИАЛЬНЫЙ ОРГАН ФЕДЕРАЛЬНОЙ  
СЛУЖБЫ ГОСУДАРСТВЕННОЙ СТАТИСТИКИ  
ПО РЕСПУБЛИКЕ МОРДОВИЯ

# Оборот розничной торговли и общественного питания в Республике Мордовия



январь – октябрь 2022 года



ТЕРРИТОРИАЛЬНЫЙ ОРГАН  
ФЕДЕРАЛЬНОЙ СЛУЖБЫ  
ГОСУДАРСТВЕННОЙ СТАТИСТИКИ  
ПО РЕСПУБЛИКЕ МОРДОВИЯ

# Оборот розничной торговли и общественного питания в Республике Мордовия

январь – октябрь 2022 года

- 01 Оборот розничной торговли по всем каналам реализации\*
- 02 Структура формирования оборота розничной торговли по типам хозяйствующих субъектов\*
- 03 Динамика оборота розничной торговли и индексы физического объема\*
- 04 Удельный вес пищевых продуктов и непродовольственных товаров в общем объеме оборота розничной торговли\*
- 05 Сеть объектов розничной сети и предприятий общественного питания в 3 квартале 2022 года  
по данным формы №1-ТОРГ (МО)
- 06 Структура оборота общественного питания по хозяйствующим субъектам\*
- 07 Динамика оборота общественного питания и индексы физического объема\*
- 08 Оборот розничной торговли и общественного питания на душу населения в Приволжском Федеральном округе\*
- 09 Розничная продажа пищевых продуктов и индексы физического объема в % к соответствующему периоду предыдущего года  
ежеквартальные данные по всем типам хозяйствующих субъектов
- 10 Розничная продажа непродовольственных товаров и индексы физического объема в % к соответствующему периоду предыдущего года  
ежеквартальные данные по всем типам хозяйствующих субъектов

\* Ежемесячные данные оперативной статистики

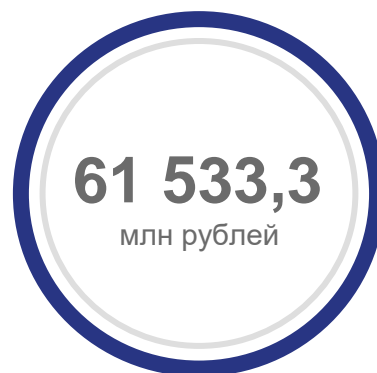


# ОБОРОТ РОЗНИЧНОЙ ТОРГОВЛИ ПО ВСЕМ КАНАЛАМ РЕАЛИЗАЦИИ

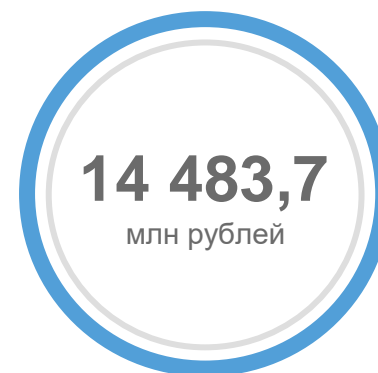
ЗА ЯНВАРЬ-ОКТЯБРЬ 2022 ГОДА



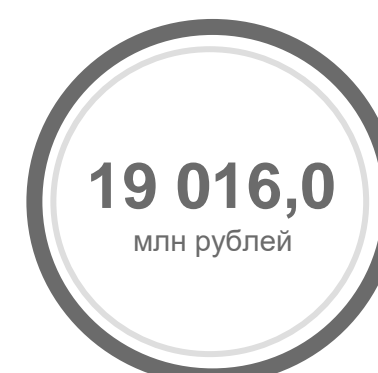
Всего



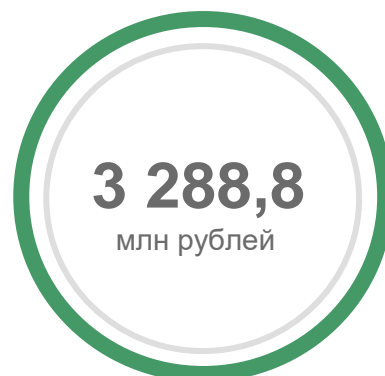
организации, не относящиеся  
к субъектам малого  
и среднего предпринимательства



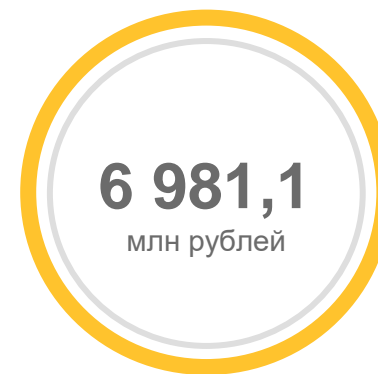
малые предприятия



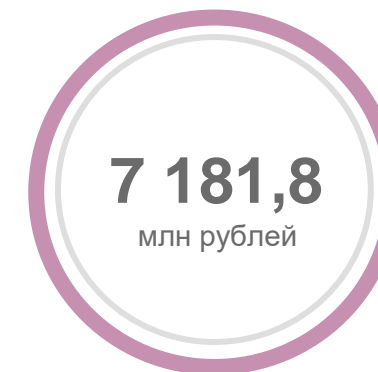
индивидуальные предприниматели,  
реализующие товары  
вне рынка



субъекты среднего  
предпринимательства



микropредприятия

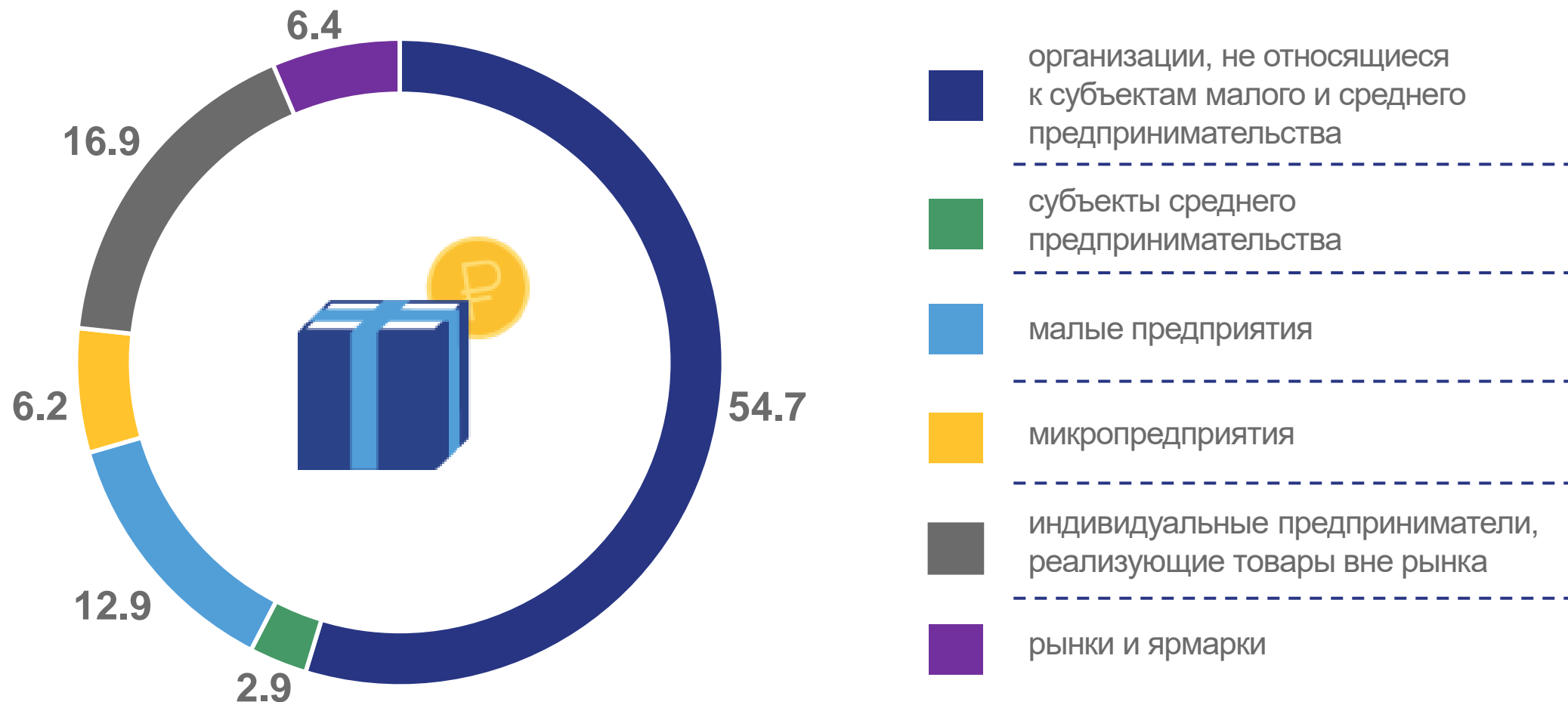


розничные рынки  
и ярмарки

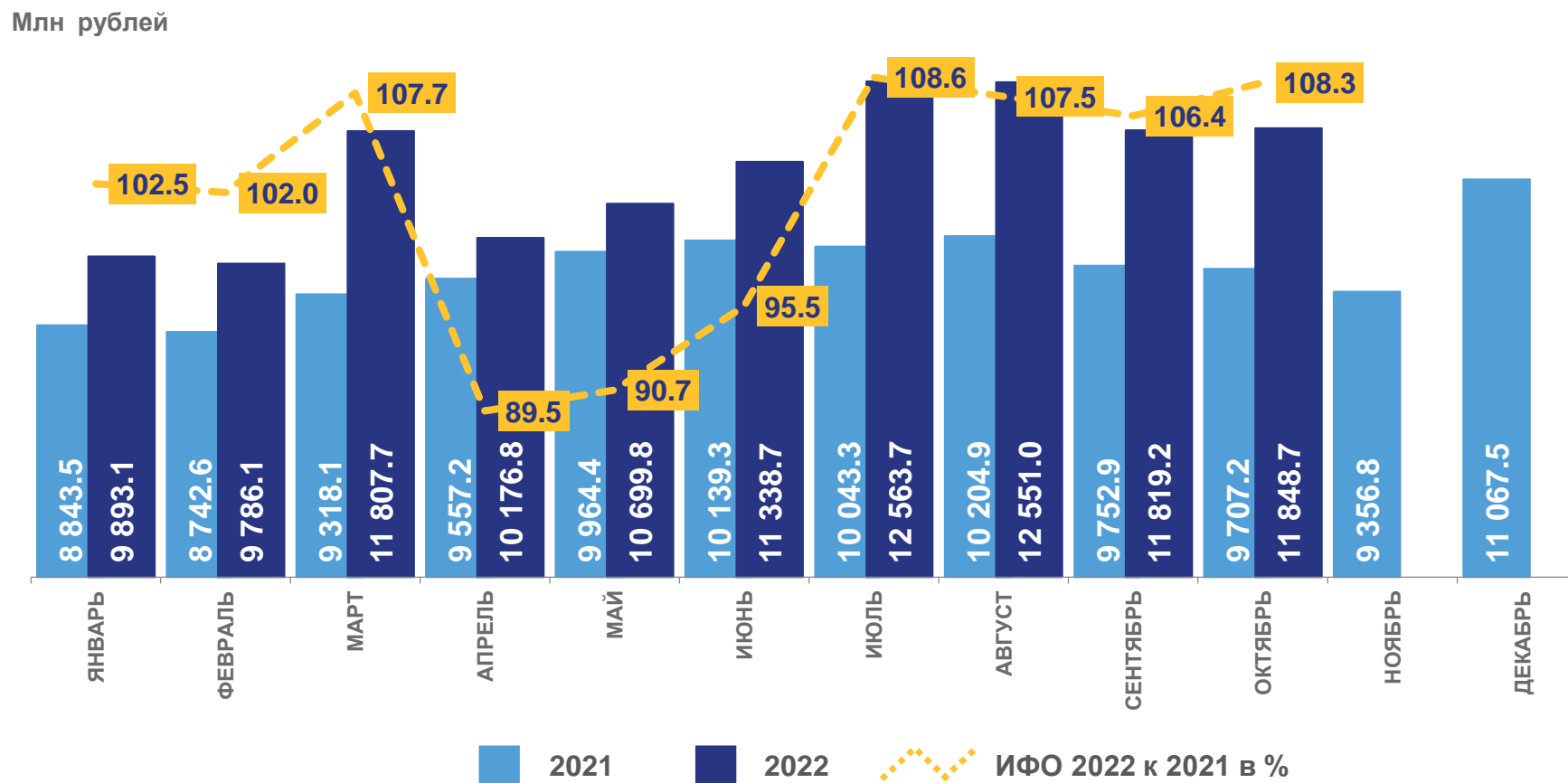


# СТРУКТУРА ФОРМИРОВАНИЯ ОБОРОТА РОЗНИЧНОЙ ТОРГОВЛИ ПО ТИПАМ ХОЗЯЙСТВУЮЩИХ СУБЪЕКТОВ

ЗА ЯНВАРЬ-ОКТАБРЬ 2022 ГОДА, В % К ИТОГУ



# ДИНАМИКА ОБОРОТА РОЗНИЧНОЙ ТОРГОВЛИ И ИНДЕКСЫ ФИЗИЧЕСКОГО ОБЪЕМА (ИФО)



# УДЕЛЬНЫЙ ВЕС ПИЩЕВЫХ ПРОДУКТОВ И НЕПРОДОВОЛЬСТВЕННЫХ ТОВАРОВ В ОБЩЕМ ОБЪЕМЕ ОБОРОТА РОЗНИЧНОЙ ТОРГОВЛИ

ЯНВАРЬ – ОКТЯБРЬ 2022 года



**53 685,1**

млн рублей

Пищевые продукты, включая напитки, и табачные изделия



**58 799,6**

млн рублей

Непродовольственные товары



# СЕТЬ ОБЪЕКТОВ РОЗНИЧНОЙ СЕТИ И ПРЕДПРИЯТИЙ ОБЩЕСТВЕННОГО ПИТАНИЯ В 3 КВАРТАЛЕ 2022 ГОДА

ПО ДАННЫМ ФОРМЫ №1-ТОРГ (МО), ЕДИНИЦ

**16** Гипермаркеты

**956** Специализированный непродовольственный магазин

**252** Аптеки и аптечные магазины

**159** Супермаркеты

**477** Специализированный продовольственный магазин

**166** Аптечные киоски и пункты

**1 961** Минимаркеты

**207** Павильоны, палатки, киоски

**1 142** Прочие магазины

**380** Рестораны, кафе, бары

**426** Столовые, находящиеся на балансе учебных заведений, организаций, промышленных предприятий

**54** Столовые, закусочные



# СТРУКТУРА ОБОРОТА ОБЩЕСТВЕННОГО ПИТАНИЯ ПО ХОЗЯЙСТВУЮЩИМ СУБЪЕКТАМ

ЗА ЯНВАРЬ-ОКТЯБРЬ 2022 ГОДА

**785,4**

млн рублей

ОРГАНИЗАЦИИ, НЕ ОТНОСЯЩИЕСЯ  
К СУБЪЕКТАМ МАЛОГО  
И СРЕДНЕГО ПРЕДПРИНИМАТЕЛЬСТВА

**305,3**

млн рублей

СУБЪЕКТЫ СРЕДНЕГО  
ПРЕДПРИНИМАТЕЛЬСТВА

**825,1**

млн рублей

МАЛЫЕ ПРЕДПРИЯТИЯ

**337,5**

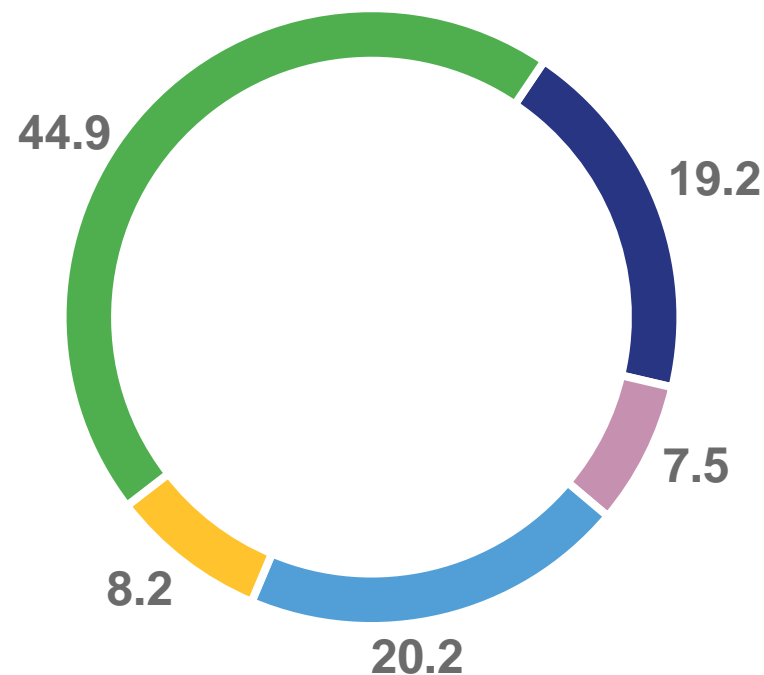
млн рублей

МИКРОПРЕДПРИЯТИЯ

**1 835,9**

млн рублей

ИНДИВИДУАЛЬНЫЕ  
ПРЕДПРИНИМАТЕЛИ,  
ОСУЩЕСТВЛЯЮЩИЕ ДЕЯТЕЛЬНОСТЬ  
В ОБЩЕСТВЕННОМ ПИТАНИИ



в % к общему обороту общественного питания

- организации, не относящиеся к субъектам малого и среднего предпринимательства
- субъекты среднего предпринимательства
- малые предприятия
- микропредприятия
- индивидуальные предприниматели, осуществляющие деятельность в общественном питании





# ДИНАМИКА ОБОРОТА ОБЩЕСТВЕННОГО ПИТАНИЯ И ИНДЕКСЫ ФИЗИЧЕСКОГО ОБЪЕМА (ИФО)

ЯНВАРЬ – ОКТЯБРЬ  
2022 года

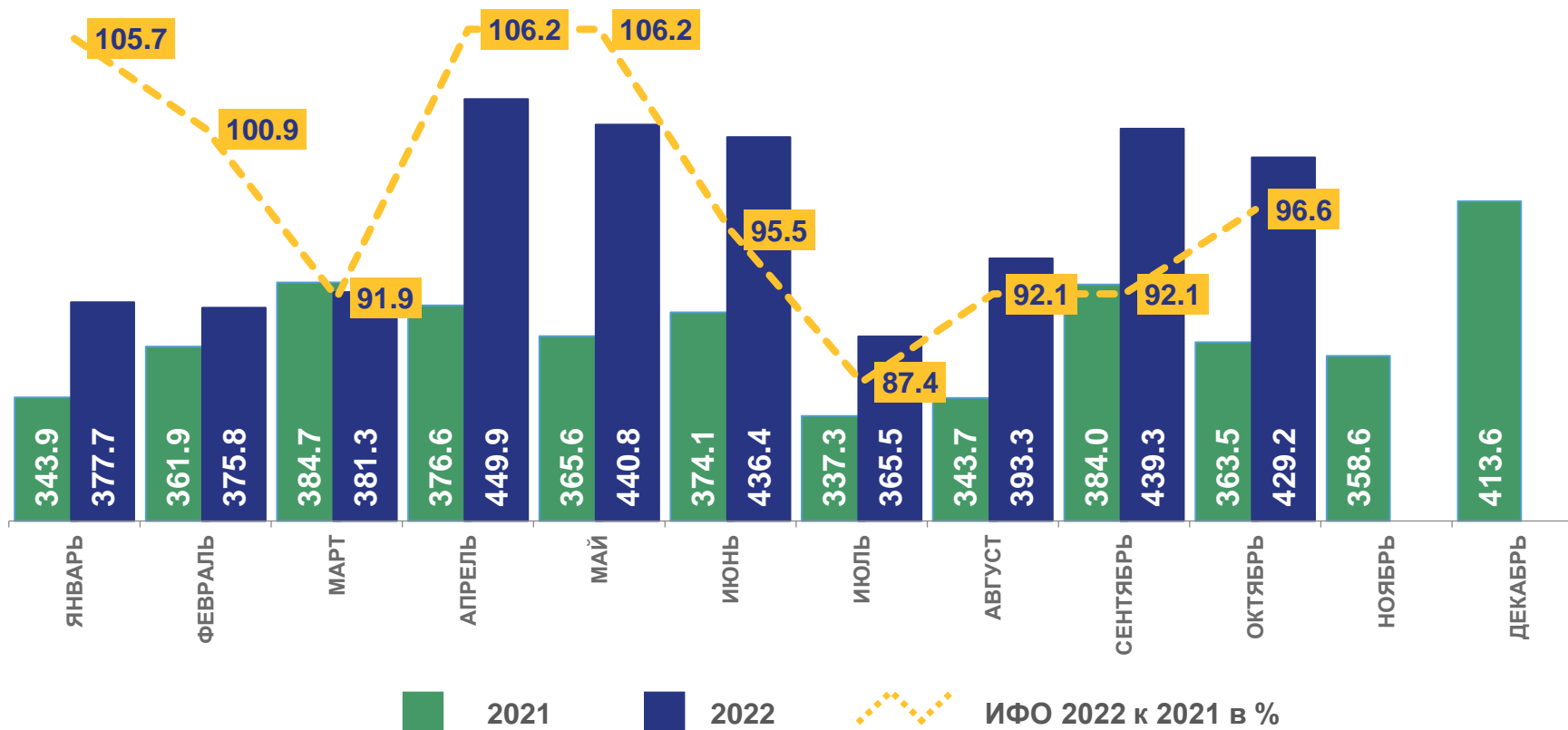
**4 089,1**

млн рублей

**97,2%**

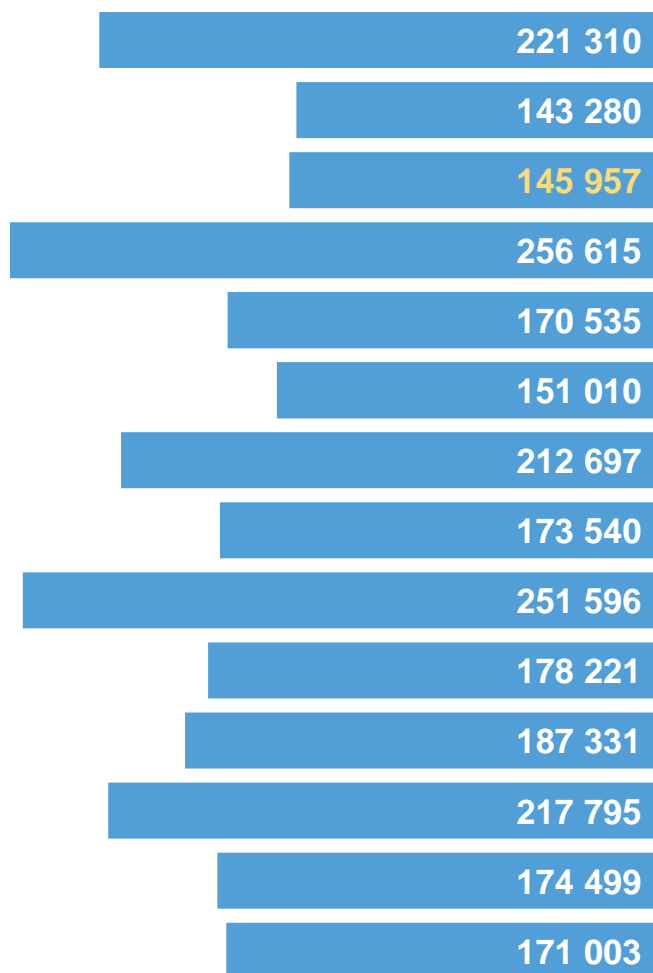
ИФО к январю-октябрю 2021 года

Млн рублей



# ОБОРОТ РОЗНИЧНОЙ ТОРГОВЛИ И ОБЩЕСТВЕННОГО ПИТАНИЯ НА ДУШУ НАСЕЛЕНИЯ В ПРИВОЛЖСКОМ ФЕДЕРАЛЬНОМ ОКРУГЕ

ЗА ЯНВАРЬ-ОКТЯБРЬ 2022 ГОДА, РУБЛЕЙ



**ОБОРОТ  
ОБЩЕСТВЕННОГО  
ПИТАНИЯ**



# РОЗНИЧНАЯ ПРОДАЖА ПИЩЕВЫХ ПРОДУКТОВ И ИНДЕКСЫ ФИЗИЧЕСКОГО ОБЪЕМА В % К СООТВЕТСТВУЮЩЕМУ ПЕРИОДУ ПРЕДЫДУЩЕГО ГОДА

ЗА ЯНВАРЬ-СЕНТЯБРЬ 2022 ГОДА



# РОЗНИЧНАЯ ПРОДАЖА НЕПРОДОВОЛЬСТВЕННЫХ ТОВАРОВ И ИНДЕКСЫ ФИЗИЧЕСКОГО ОБЪЕМА В % К СООТВЕТСТВУЮЩЕМУ ПЕРИОДУ ПРЕДЫДУЩЕГО ГОДА

ЗА ЯНВАРЬ-СЕНТЯБРЬ 2022 ГОДА

